

第八届全国高校数字艺术设计大赛

作品提交流程

一、请在**电脑端**使用最新版谷歌浏览器完成

二、整体说明

1、作品提交平台，由“**未来设计师大学生艺术设计作品云平台**”提供，参赛期间学校可免费使用。

2、参赛由每个参赛单位集中、统一最终提交。

3、作品提交工作，化整为零，按照以下流程：

“**学生注册 → 学生上传 → 教师审核 → 教师统一提交 → 组委会审核**”的流程。

4、优点：

1) 学生上传，教师审核，减轻比赛负责老师的工作量

2) 作品统计，由系统自动完成，避免出错

3) 作品编码：系统自动生成，避免出错，提高效率

4) 作品保管：比赛期间，学校可在系统上集中、智能、高校、按分类管理作品

5) 作品展示：比赛期间，学校可以选择作品点击“**公有云发布**”，面向**公众展示作品**（**比赛期间免费试用**）

三、时间节点

①：参赛者上传作品：2020年5月18日至2020年7月18日17时

②：院系负责教师审核/提交：2020年5月18日至2020年7月25日17时

③：以上包括所有非命题/命题/公益赛事类别作品（除战“疫”公益赛已于2020年4月15日截止）

注：请在截止时间前完成所有作品（非命题、命题、公益赛事）上传-审核-提交流程，过期系统将自动关闭。

四、参赛学生上传作品流程

1：登录大赛官网：www.ncda.org.cn，点击作品提交按钮。



2：点击“注册”按钮（不用输入信息）



3： 输入个人信息，参赛院校 ID 向负责老师获取，完成注册（填写 ID 后自动显示对应学校，请仔细核对学校名称）

会员注册

填写信息

验证码



手机号码...

短信验证码

发送验证码

参赛院校ID...

姓名...

密码...

确认密码...

注册


登录

Copyright © 未来设计师 2019

4：登录后，点击“上传作品”



5：选择参赛类别，填写作品相关信息。请务必仔细填写，相关信息将打印在证书上，提交截止后**不可修改**作者及指导教师信息。

未来设计师

你好 (蔡奕宸) | 退出 | 首页

管理中心

上传作品

管理作品

参赛单位: 四川师范大学美术学院

* 作品类别: 请选择

作品组别: 学生

* 作品名称: 还可输入80 个字符

* 创作人员: 回车输入

指导教师: 回车输入

* 作品文件: 选择文件

* 作品海报: 选择文件

* 设计说明: 还可输入500 个字符

提交

6：等待负责老师审批

未来设计师		你好 (蔡奕宸) 退出 首页	
管理中心	已提交作品		
上传作品	ID 标题	添加时间	操作
管理作品	23 微电影 待审中	2019-04-29	编辑 删除
	22 我的校园 待审中	2019-04-29	编辑 删除
	21 美丽中国 待审中	2019-04-29	编辑 删除

五、 学校负责教师操作流程

1：登录大赛官网：www.ncda.org.cn，点击作品提交按钮。



2：点击账号登录，**后台管理账号由组委会提供**，若未收到请及时联系组委会。

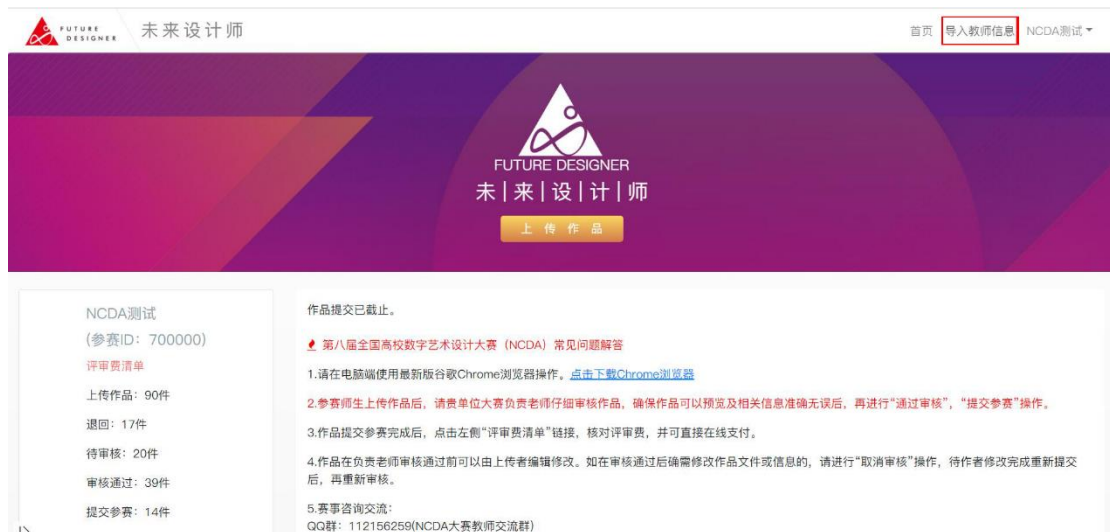


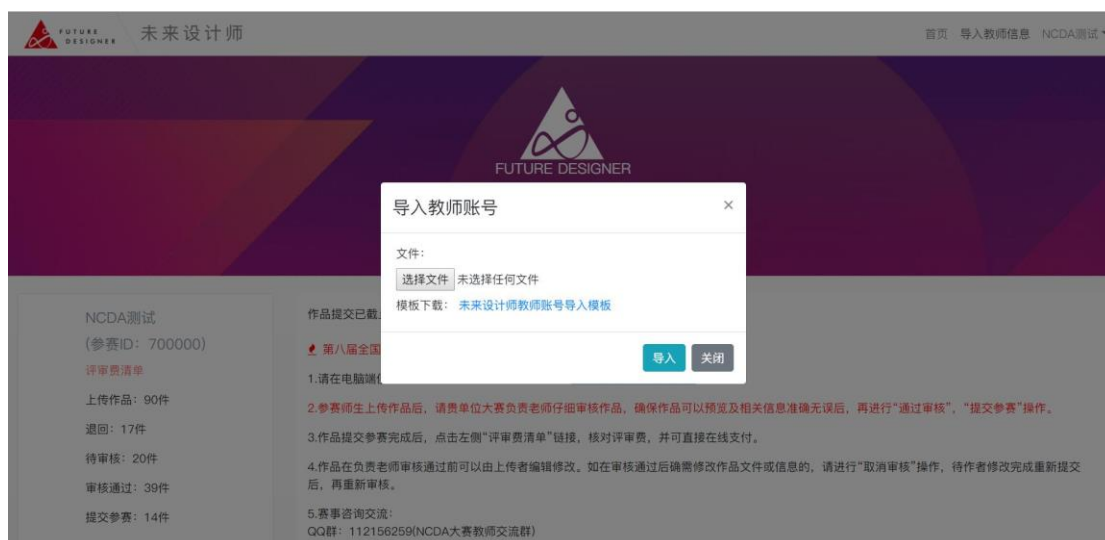
3：登录后，点击“管理作品”



4. 导入教师信息

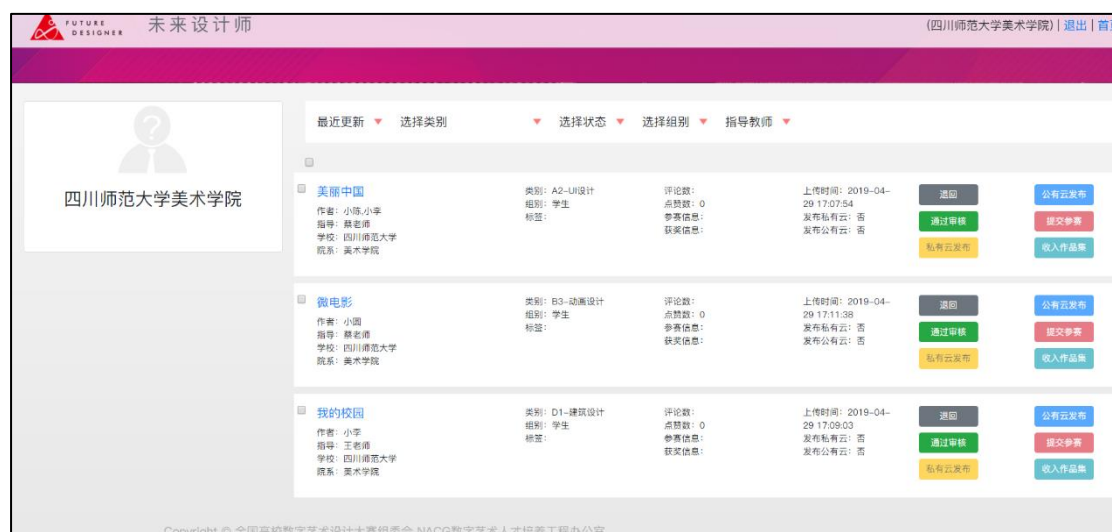
为确保学生填写指导教师信息准确，管理账号可选择批量导入教师信息供学生直接选择。指导教师信息将出现在获奖信息及证书上，请仔细核查。**(如不选择导入，学生提交时亦可自行填写指导教师)**





下载 EXCEL 导入模板，发至各参赛教师填写汇总，无需合并表格，可选择多个文件直接导入。完成信息导入之后，参赛学生上传作品时可直接选择指导教师无需填写。同时导入的教师信息将自动生成账号，教师登录可个人参赛也可查看指导的学生作品。

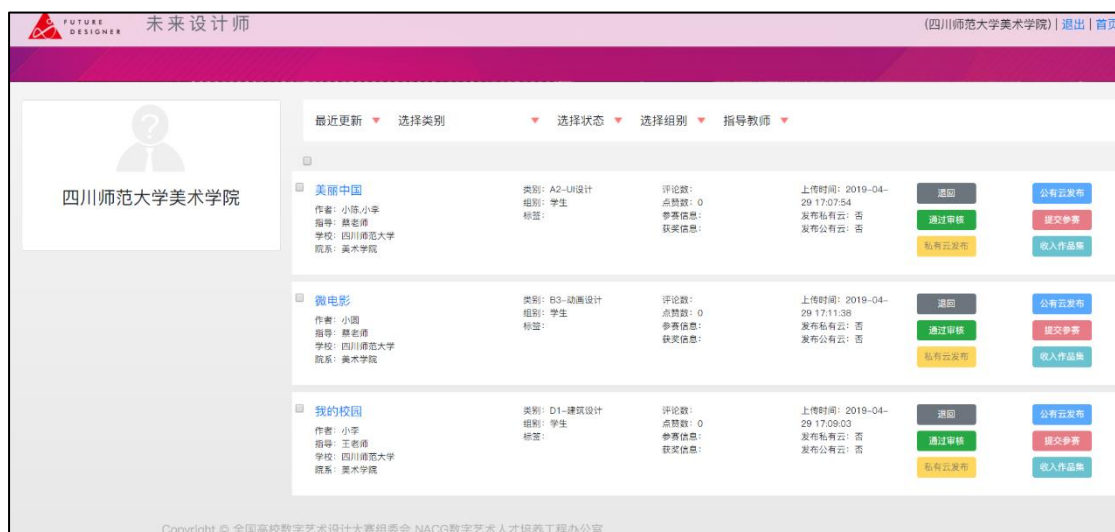
5：学生提交完成后，可查看本院/系提交的作品情况



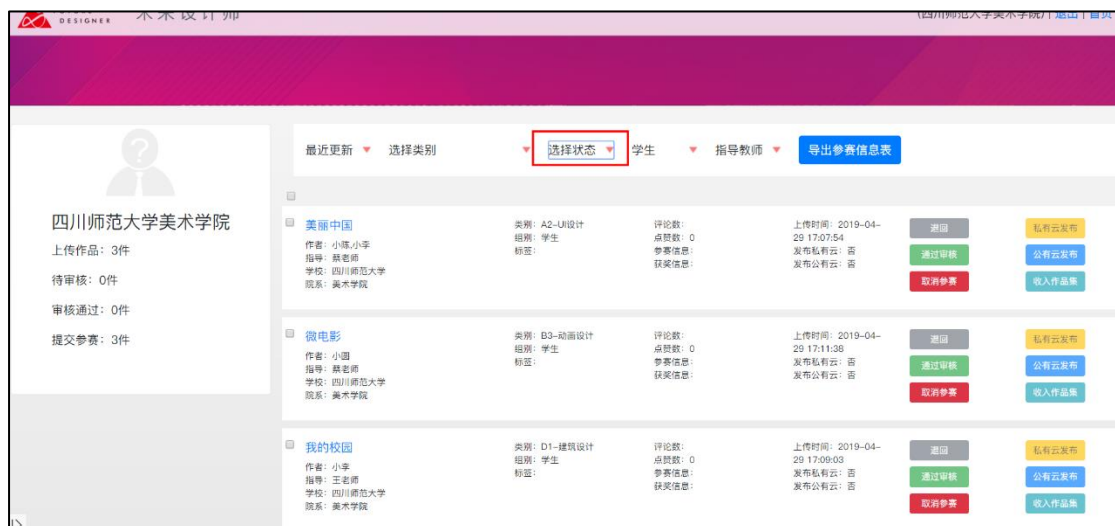
6：点击作品标题可查看作品



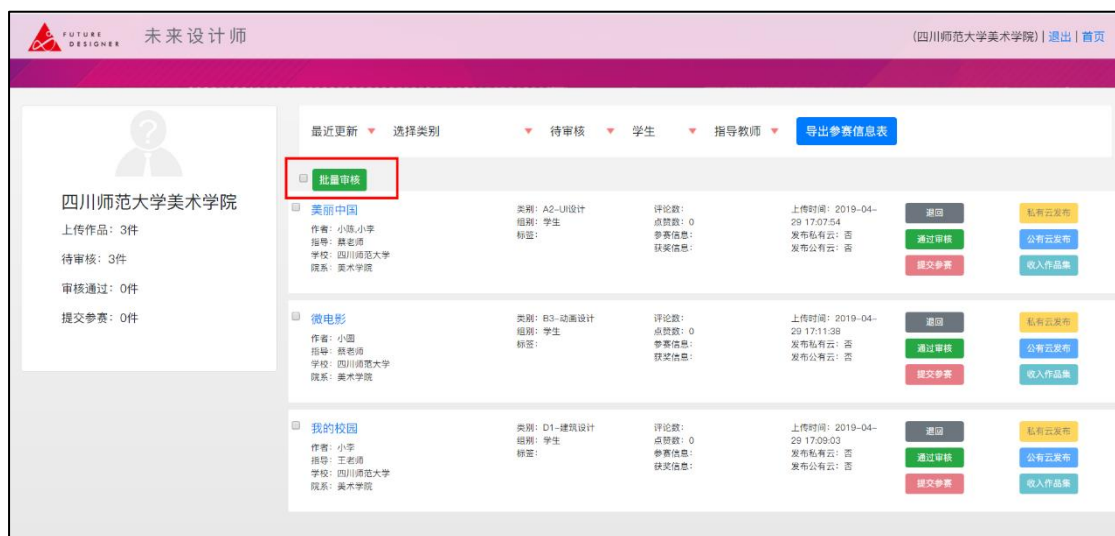
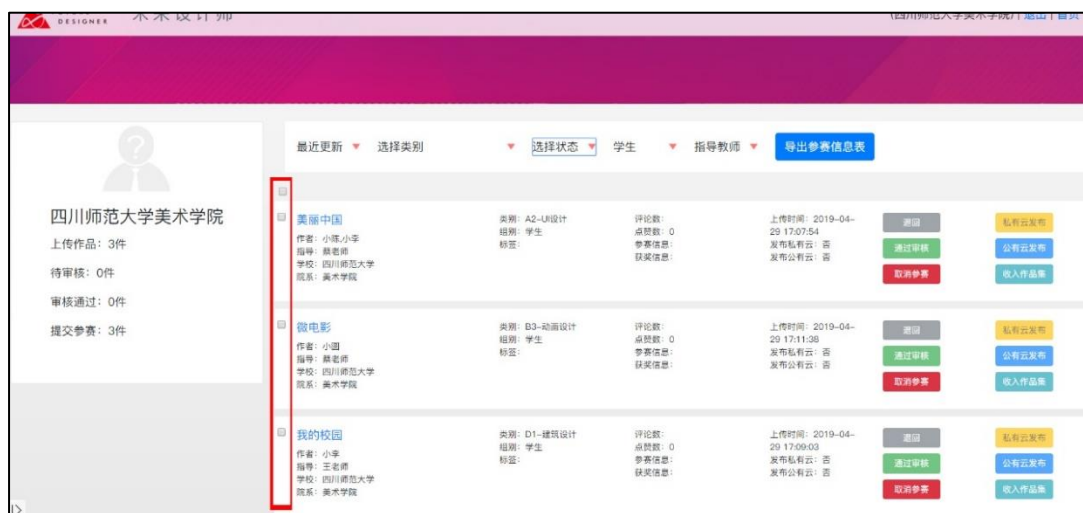
7：点击通过审核→提交参赛，即完成参赛流程



8：批量审核提交方法：状态栏选择“待审核”



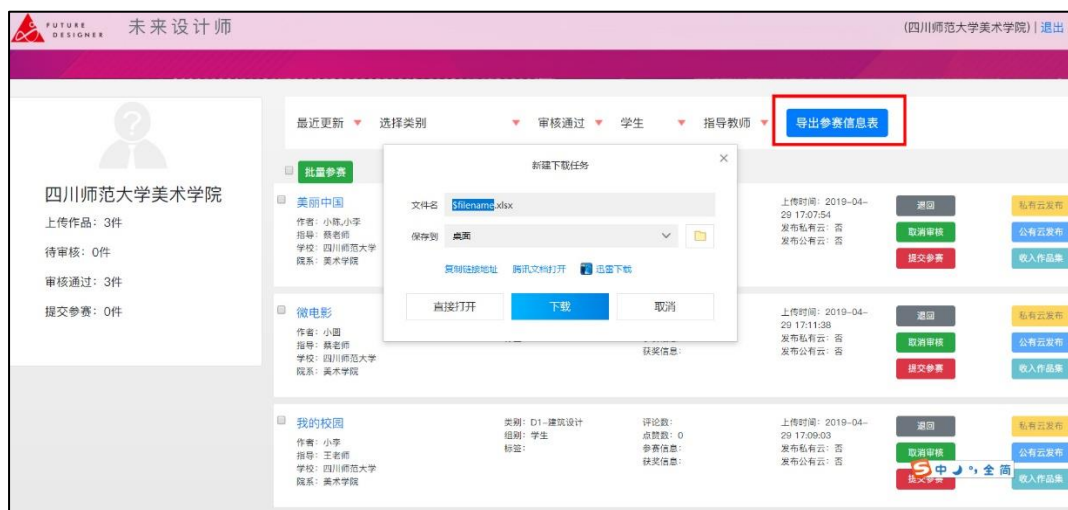
批量勾选作品后，点击批量审核按钮



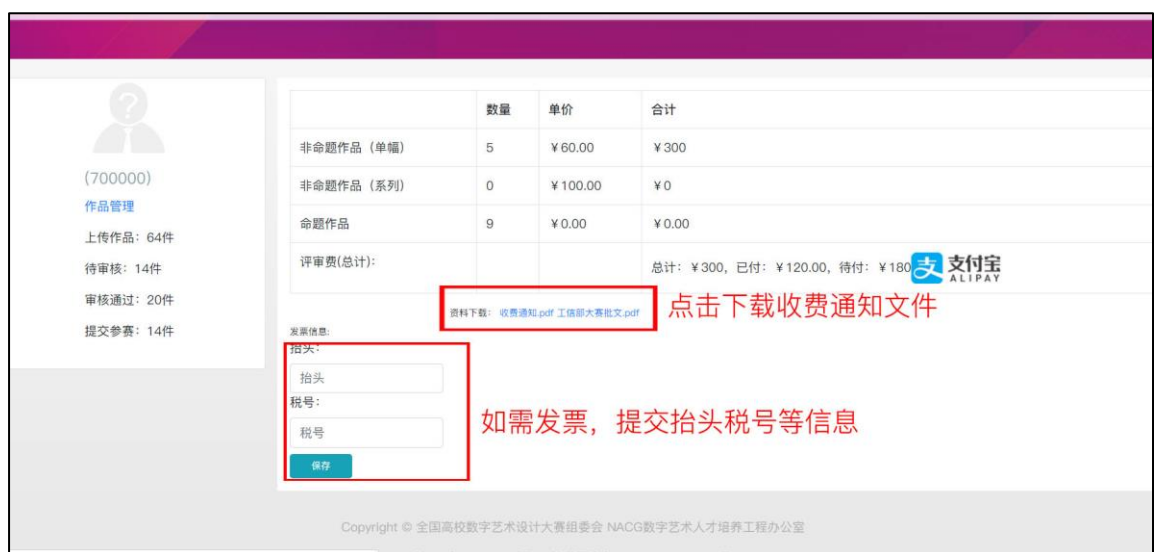
状态栏再次选择 “审核通过” 及 “相应作品类别”，勾选审核通过的作品，点击批量参赛即完成参赛。



9：完成全部提交内容后，点击导出参赛信息表按钮，可下载统计表



10：完成所有提交流程并核对信息确认无误后，若参赛作品中有<非命题类>作品，需缴纳参赛费用。点击“参赛费清单”，系统将自动计算生成清单。可使用“支付宝”或“对公转账”两种途径缴纳评审费，并开具电子发票。



注：大赛期间，学校可免费试用未来设计师平台的管理及展示功能。如选择作品“公有云发布”，面向全球展示作品；并可以体验基于云端的作品集中管理功能，如按“类别”“指导教师”“年份”等管理作品。

六、 作品提交内容

(图片文件不超过 20MB，视频文件不超过 500MB，压缩文件不超过 4GB)

A1-A7 类：①作品文件，jpg 格式 ②展示海报，jpg 格式
A8 类：①作品文件，gif 格式 ②展示海报，jpg 格式
B1-B4 类：①作品文件，mp4 格式 ②展示海报，jpg 格式
B5 类：①作品文件，jpg 格式 ②展示海报，jpg 格式
C1 类：①作品文件，HTML 文件压缩包 ②展示海报，jpg 格式
C2、C4 类：①作品文件，运行文件压缩包 ZIP 格式 ②展示海报，jpg 格式
C3：①作品文件，jpg 格式(必须带有二维码)，②展示海报，jpg 格式(必须带有二维码)
D1-D4 类：①作品文件，jpg 格式（漫游类作品为 mp4 格式） ②展示海报，jpg 格式 ③打包文件（工程文件，渲染图）ZIP 格式
E1-E5 类：①作品文件，jpg 格式 ②展示海报，jpg 格式 ③打包文件（工程文件，渲染图，产品说明 doc）ZIP 格式
F1-F3 类：①作品文件，jpg 格式 ②展示海报，jpg 格式
G 类：①作品文件，gif 或 png 格式 ②展示海报，jpg 格式
H 类：①作品文件，jpg 格式 ②展示海报，jpg 格式
I 类：①作品文件，运行文件压缩包 ②展示海报，jpg 格式
K1 类：①作品文件，微课视频 MP4 格式 ②展示海报，jpg 格式
K2 类：①作品文件，PPT ②展示海报，jpg 格式
K3 类：①作品文件，word 文件
L1 走进寻乌： 平面类：①作品文件，jpg 格式 ②展示海报，jpg 格式

<p>空间类：①作品文件，jpg 格式（漫游类作品为 mp4 格式） ②展示海报，jpg 格式</p> <p>③打包文件（工程文件，渲染图）ZIP 格式</p>
<p>L2 走进科右中旗：</p> <p>平面类：①作品文件，jpg 格式 ②展示海报，jpg 格式</p> <p>视频类：①作品文件，mp4 格式 ②展示海报，jpg 格式</p> <p>交互类：①作品文件，jpg 格式(必须带有二维码)，②展示海报，jpg 格式(必须带有二维码)</p>
<p>L3 走进耀州：</p> <p>平面类：①作品文件，jpg 格式 ②展示海报，jpg 格式</p> <p>视频类：①作品文件，mp4 格式 ②展示海报，jpg 格式</p> <p>交互类：①作品文件，jpg 格式(必须带有二维码)，②展示海报，jpg 格式(必须带有二维码)</p>
<p>L4 “脱贫故事” HTML5</p> <p>①作品文件，jpg 格式(必须带有二维码)，②展示海报，jpg 格式(必须带有二维码)</p>
<p>L5 未来设计师</p> <p>①作品文件，jpg 格式 ②展示海报，jpg 格式</p>
<p>L6 成都市植物园</p> <p>①作品文件，jpg 格式 ②展示海报，jpg 格式</p>
<p>L7 宜宾职院 logo 征集</p> <p>①作品文件，jpg 格式 ②展示海报，jpg 格式</p>
<p>T1 战疫（2020 年 4 月 15 日已截止）</p> <p>①作品文件，gif 格式 ②展示海报，jpg 格式</p>
<p>T2 联合国可持续发展目标</p> <p>①作品文件，mp4 格式 ②展示海报，jpg 格式</p>

T3 “学习强国” 学习平台文创产品设计

①作品文件, jpg 格式 ②展示海报, jpg 格式 ③工程文件, ZIP 格式